

www.biasin.net



info@biasin.net

DOCUMENTI DEL MEZZO

- Carta di circolazione
 - *Certificato di conformità*
- Allegato Tecnico
- Certificato Assicurativo
- *Permesso veicoli eccezionali*

ATTENZIONE
CAMBIO DI PROPRIETA'
CAMBIO DI RESIDENZA O SEDE



Da avere a SEGUITO

Assicurazione
Carta di Circolazione
Allegato tecnico

A photograph of a technical certificate (Allegato Tecnico) and a registration form. The technical certificate includes a table with columns for various technical specifications and a section for the owner's declaration. The registration form is partially visible behind it.

Devono essere munite di:

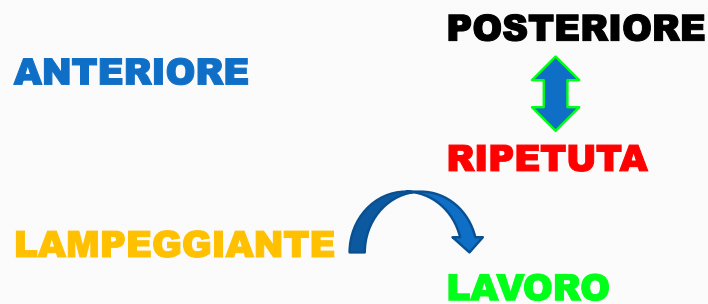
- Segnalazione visiva e di illuminazione
- Dispositivi di frenatura
- Dispositivi di sterzo
- Silenziatore del motore
- Dispositivo di segnalazione acustica
- Dispositivo retrovisore
- Ruote o cigoli previsti su strada da C.C.
- Protezione parti pericolose e antischiacciamento
- Dispositivi di agganciamento
- Superfici trasparenti di sicurezza con tergilparabrezza

DISPOSITIVI PER LA SEGNALAZIONE VISIVA E PER L'ILLUMINAZIONE ??????

- Frecce
- Luci di Stop
- Luci di Posizione
- Luci Anabbaglianti
- Lampeggianti
- (Luci di ingombro)



FANALERIA



Fanali ripetuti dopo gli atrezzi



LAMPEGGIANTE

Eccezionale  **Con Sbalzo**

Le norme sui dispositivi di segnalazione visiva prevedono l'equipaggiamento con **dispositivi supplementari** a luce lampeggiante gialla o arancione montata con le modalità previste
art. 266 del regolamento CDS

Silenziatore

Segnalatore acustico

Dispositivo retrovisore

Superfici trasparenti di sicurezza
Tergiparabrezza

Dispositivo antiribaltamento

Cinture di ritenuta

ORGANI DI AGGANCIAMENTO



FIG. 4 - rimorchio agricolo trainabile da trattore

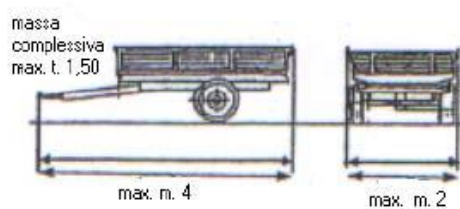


FIG. 5 - rimorchio appendice

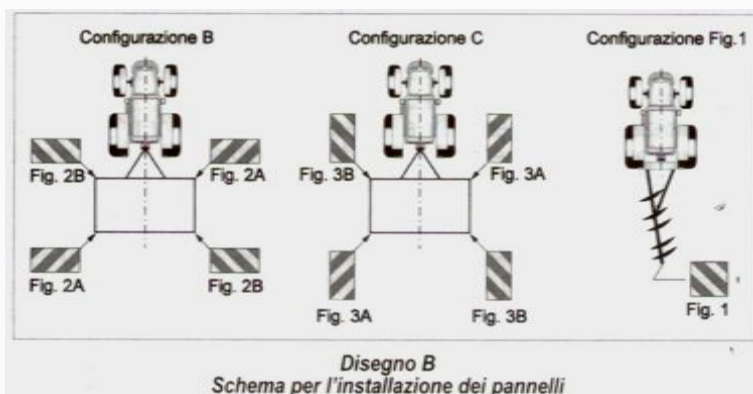
CAMPANE DI TRAINO

Categoria	Punzonature della macchina Agricola trainata	Massa Massima Kg.	Carico verticale Sull'occhio ne Kg
A	6t V0	6.000	.
A1	3t V0,25	3.000	250
B	6t V0,5	6.000	500
C	6t V1,5	6.000	1.500
D	12t V0	12.000	0
D 1	20t V0	20.000	0
D 2	14t V2	14.000	2.000
D 3	20t V2,5	20.000	2.500

OCCHIONI DI TRAINO

Categoria	Punzonature della macchina Agricola trainata	Massa Massima Kg.	Carico verticale Sul gancio Kg
E	6 t V0	6.000	.
E 1	3 t V0,25	3.000	250
E 2	6 t V0,5	6.000	500
E 3	6 t V1,5	6.000	1.500
F	12 t V0	12.000	0
F 1	20 t V0	20.000	0
F 2	14 t V2	14.000	2.000
F 3	20 t V2,5	20.000	2.500

POSIZIONE CORRETTA PANNELLI



Sagoma Limite

Misure massime in metri	Lunghezza	Larghezza	Altezza
Macchina agricola	12	2,55	4
Rimorchio	12	2,55	4
Complesso di macchine agricole semoventi e trainate	16,50	2,55	4
Complesso di macchine operatrici semoventi e trainate	18,75	2,55	4

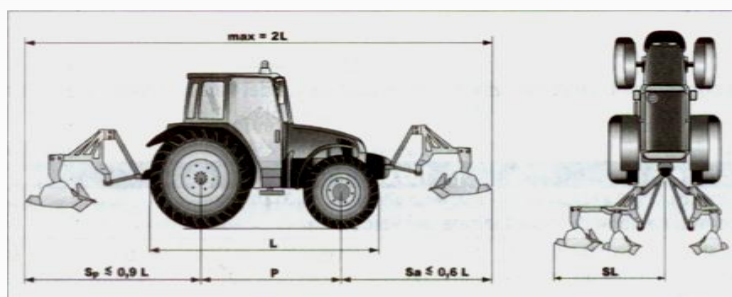
Limiti Sbalzi Attrezzature

Sono previsti, per le attrezzature portate o semiportate, i limiti relativi agli sbalzi:

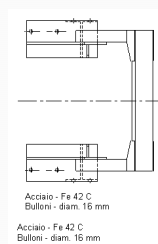
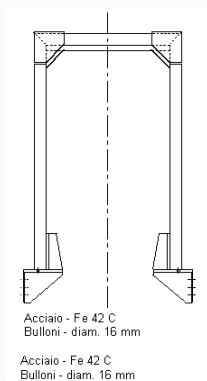
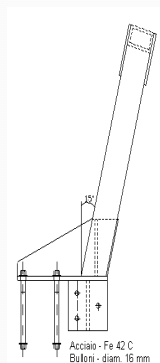
Sbalzo anteriore	= 60% della lunghezza della trattrice non zavorrata
Sbalzo posteriore	= 90% della lunghezza della trattrice non zavorrata
Sbalzo laterale	= 1,6 metri, dall'asse longitudinale della trattrice

La lunghezza complessiva non può superare il doppio della lunghezza della trattrice non zavorrata

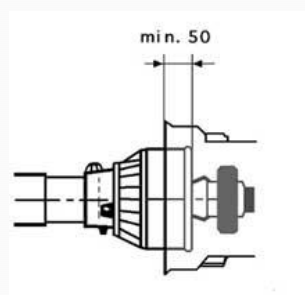
Limiti trattrice



ARCO ANTI RIBALTAMENTO



SOVRAPPOSIZIONE CUFFIA CONTROCUFFIA



SANZIONE

- Principale fatto
- Amministrativa € pagamento
- Accessoria ritiro...
- Complementare punti 126 bis